


月刊あずかりくん  
2011年3月号

ライトクラウドサービス  
価値ある帳票活用



# 売上データを活用できていますか？

クリーニングの今後は、賢いデータの使い方次第！

集計作業に時間を  
取られている…

売上が分かるのは、  
事務員さんの集計が  
終わってから…

売上の変動、感覚で  
しか分からない…

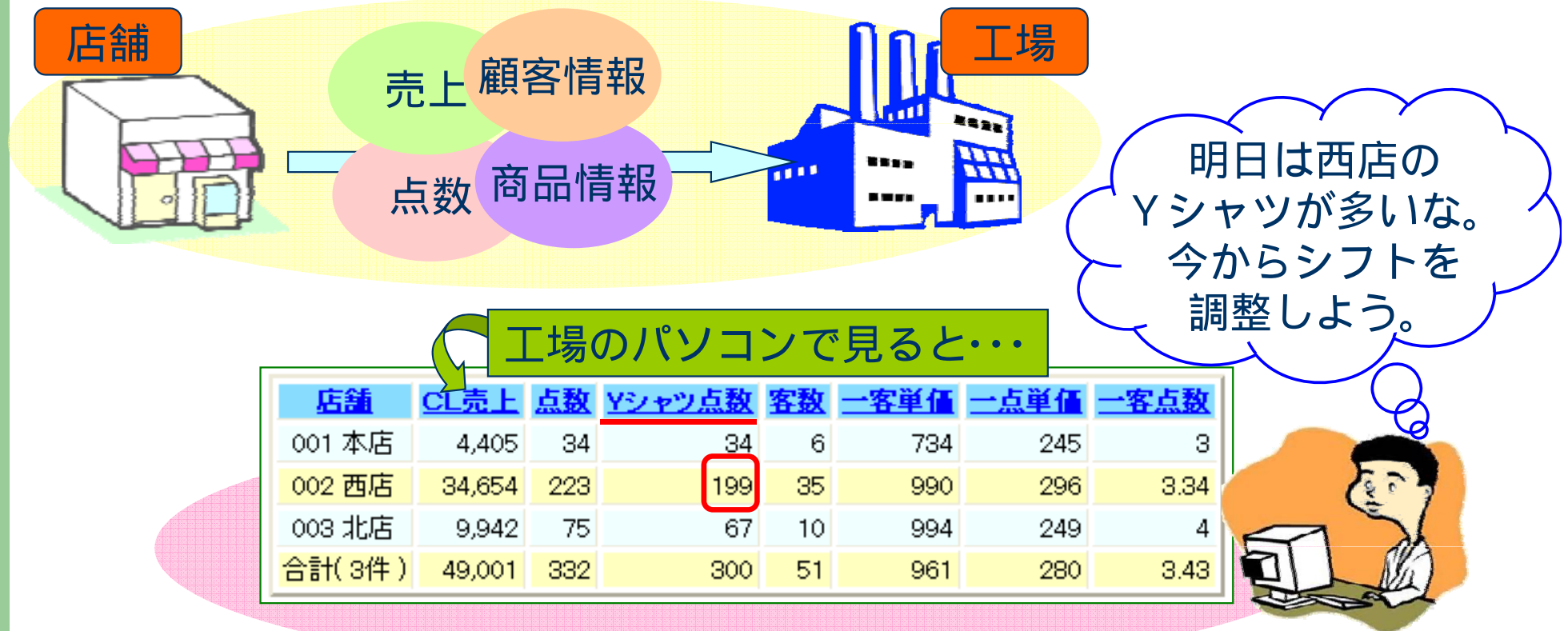
明日の点数が分か  
れば効率よく工場  
が回るのに…



せっかくレジにあるデータ。ライトクラウドサービスで、  
ちょっと便利に利用してみませんか？

# ライトクラウドサービスを使うと...

今日の点数が今日中に分かるので、明日の工場での作業量を前日に把握できます。



事前に点数が分かれば、効率よく作業ができ、生産性がどんどん上がります！

# 売上の推移を即座にキャッチ！

売上の変動を、数字で確認することによって、明日からの対策を考えることができます。

売上の落ち込み、月末に気づいても、もう手遅れ。  
毎日確認して、いつでも戦闘体勢に！

累計で比較すれば、  
正確な比較が可能。

パーセント表示により  
一目で現状を把握。

受付日	売上	累計売上	累計昨対
10/04/01(木)	9,015	9,015	131%
10/04/02(金)	20,040	29,055	118%
10/04/03(土)	15,959	45,014	103%
10/04/04(日)	25,452	70,466	135%
10/04/05(月)	9,149	79,615	100%
10/04/06(火)	28,782	108,397	111%
10/04/07(水)	17,047	125,444	103%
10/04/08(木)	19,899	145,343	108%
10/04/09(金)	3,589	148,932	97%
10/04/10(土)	39,947	188,879	105%
10/04/11(日)	10,792	199,671	85%
10/04/12(月)	11,197	210,868	70%
10/04/13(火)	23,236	234,104	71%
10/04/14(水)	9,638	243,742	70%
10/04/15(木)	14,865	258,607	68%

月の半ばから昨対を  
割り始めたな・・・  
よし、早速セールで  
手を打つか！




# 今日のセール結果を知る

売上の改善策として、冬物一掃セールを行ないました。さっそく反応を見てみましょう！

帳票を自由にカスタマイズできるから、「冬物点数」の項目も設定できます！

売上がぐんと上がってよかった！



受付日	売上	売上累計昨対	冬物点数
10/04/16(金)	30,778	142%	120
10/04/17(土)	83,409	137%	450
10/04/18(日)	94,290	140%	308
10/04/19(月)	58,800	147%	176
10/04/20(火)	44,282	149%	168
10/04/21(水)	66,314	145%	210
10/04/22(木)	46,636	147%	106
10/04/23(金)	52,789	148%	156
10/04/24(土)	132,910	142%	572
10/04/25(日)	130,239	134%	470

セール品の点数をピンポイントで確認できます。

セール後のフィードバック、きちんと数字で見ることで、次につながる反省点が得られます。