

月刊あずかりくん

7月号

受付からアセンブリーまでを効率よく！

<< タックプリンタ連動 >>



受付業務の改善

今回は、「**タックプリンタ**」のご紹介です。

多くのクリーニング店では、伝票を見て商品を確認し、タック付けやアSEMBリー(組合せ)を行います。繁忙期やセール時期になると、お店は忙しくなりタック付けやアSEMBリーに時間を費やしてしまいます。

こんな時にタックプリンタを使用すると…

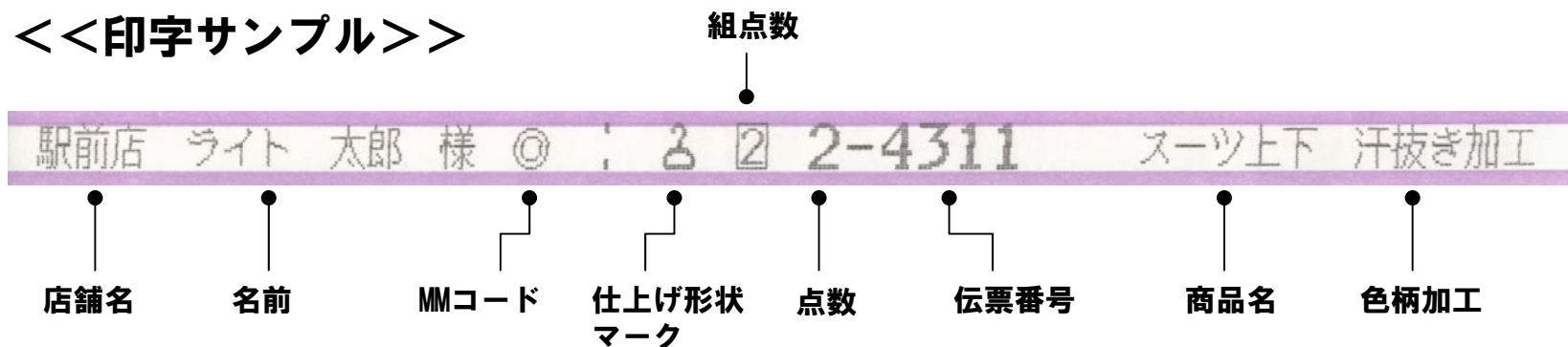
- ・ タックプリンタでは、受付と同時にタックが発行され、「お客様氏名」や「商品名」を印字することができるので、タックの付け間違いなどの防止にも繋がります。
- ・ もちろんタックに「伝票番号」を印字することができるので、伝票を見なくても簡単に品物をアSEMBリーすることができます。



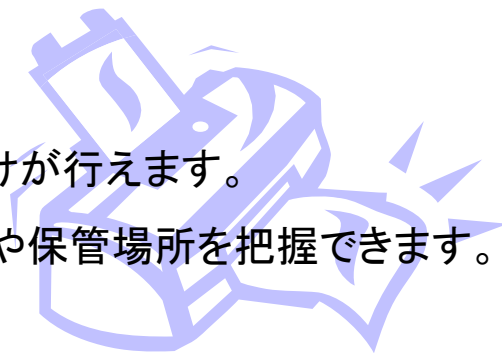
印字項目のカスタマイズ

あずかりくんと連動するタックプリンタでは、印字したい項目が選択でき、順序や折れ線などの設定もできます。

<<印字サンプル>>



- ・ 印字項目と順序が自由自在に設定できます。
- ・ タックには加工名も印字できるので、すっきりとしたタック付けが行えます。
- ・ 「仕上げ形状マーク」を確認することで、品物の仕上げ形状や保管場所を把握できます。

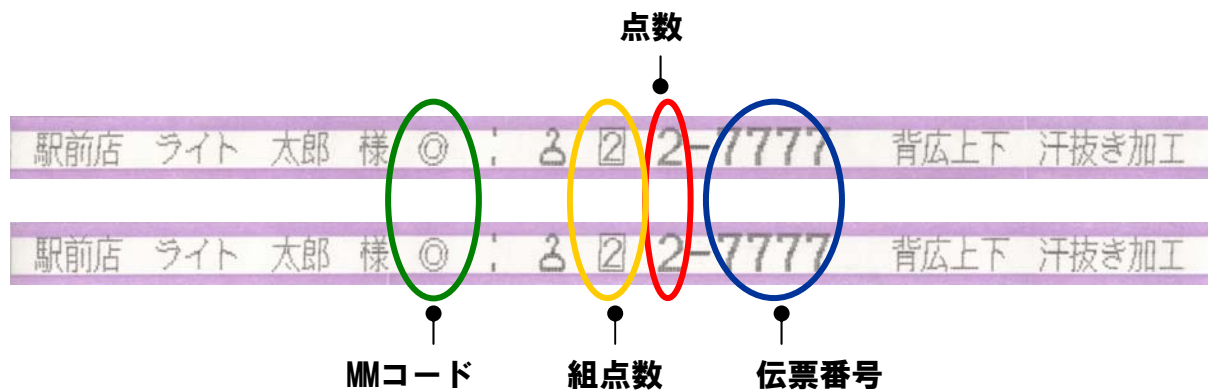


店舗の運用に合わせて・・・

<<印字サンプル>>

お預かり票			
お名前	12345		
	ライト タロウ		
	ライト 太郎 様		
お電話	03-1234-5678	担当:	田中
2006年 7月 1日 10時 3分 00001-01/01			
2-7777	背広上下	1050	
2-7777	汗抜き加工	0	
		500	
点数	2	小計	1,550
点数	2	伝票合計	1550
累計P	0		
区分:	08		
合計額		1,550	
お預り	1550	お釣り	0
いつもご利用ありがとうございます 今後ともよろしくお願いたします。			

- ・ 連番タック、群タック印字どちらにも対応しております。
- ・ 上下物やスリーピースなどの複数タックの商品でも、組点数を印字することもできます。
- ・ 「MMコード」の記号を印字することができます。
「MMコード」の記号からどんなお客様なのか判断することができるので、記号を見て仕上げにうるさいお客様なら、仕上げや取扱いに気を付ける目安になります。



タックプリンタの種類

あずかりくんは、現在お使いのレジコム社製のタックプリンタと連動できます。
あずかりくんと連動が可能なタックプリンタの種類は、以下の通りです。

- **CT-1870**
- **CT-2270**

※ CT-2270 は追加部品が必要になる場合があります。



店舗の運用に合わせたタックを使用して、受付からアSEMBリーまでの作業を改善してみませんか？
あずかりくんとタックプリンタを連動にすることで、それが実現します。
是非、利用してみてください！！